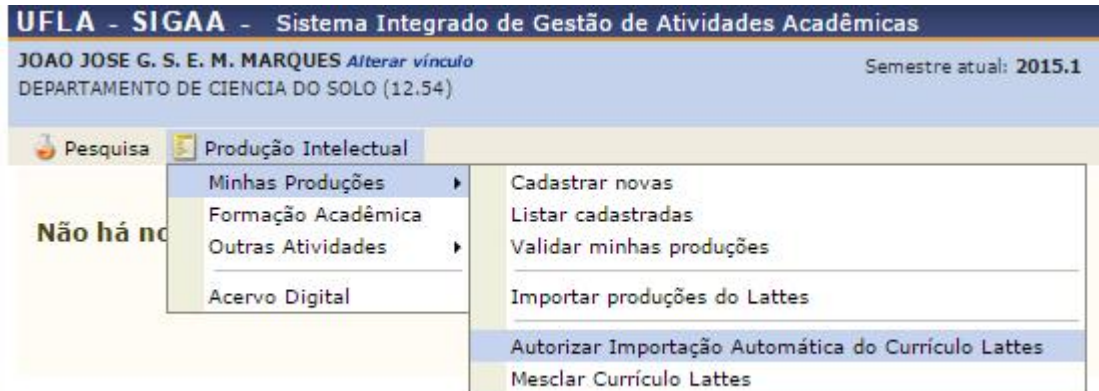


1. Autorização de importação automática do Lattes

- **Selecionar menu:** Produção Intelectual > Minhas Produções > Autorizar Importação Automática do Currículo Lattes



- **Realizar autorização:**

The screenshot shows the 'PORTAL DO DOCENTE > AUTORIZAR ACESSO DO SIGAA AO CURRÍCULO LATTES' page. It includes a 'Prezado usuário,' section with instructions on how to authorize access to the Lattes platform. A form below contains a checked checkbox for authorization, a text input field for 'Ano de Referência' with '1990' entered, and 'Confirmar' and 'Voltar' buttons. A footer contains contact information for SIGAA and the UFLA server version.

UFLA - SIGAA - Sistema Integrado de Gestão de Atividades Acadêmicas A+ A- Tempo de Sessão: 01:30 SAIR

JOAO JOSE G. S. E. M. MARQUES Alterar vínculo Semestre atual: 2015.1 Módulos Cx. Postal (26) Menu Docente

DEPARTAMENTO DE CIENCIA DO SOLO (12.54) Alterar senha Ajuda

PORTAL DO DOCENTE > AUTORIZAR ACESSO DO SIGAA AO CURRÍCULO LATTES

Prezado usuário,

Para que o SIGAA possa obter automaticamente as informações do seu currículo na Plataforma Lattes do CNPq, você deve primeiro autorizar o sistema a acessar tais informações. Para tanto, marque a caixa ao lado do texto abaixo, informe o ano de referência para a importação e clique no botão para confirmar. O **ano de referência** é utilizado para filtrar as produções que o sistema importará. Apenas as produções cujo ano for igual ou mais recente que o ano de referência serão importadas. Por exemplo, informando o ano de referência 2013, apenas as produções registradas no Lattes de 2013 em diante serão importadas. O SIGAA acessará diariamente suas produções registradas no Lattes e importará automaticamente **qualquer atualização*** para o seu banco de dados institucional.

Autorizo o acesso aos dados do meu currículo na Plataforma Lattes do CNPq para implantação no banco de dados institucional da UFLA.

O sistema pode importar automaticamente minhas produções a partir de **Ano de Referência: * 1990**.

* Os seguintes tipos de produção estão sendo importados: Apresentações de Obras Artísticas; Apresentações de Trabalhos em Eventos; Arranjos Musicais; Artigos Publicados em Revistas, Jornais ou Periódicos; Bancas; Capítulos de Livros; Cartas, Mapas e Similares; Composição Musical; Desenvolvimento de Material Didático, Texto em Jornal ou Revista; Livros Publicados; Maquetes; Obras de Arte Visual; Organização de Eventos; Partituras Musicais; Softwares; Sonoplastia; Publicações em Eventos; Traduções.

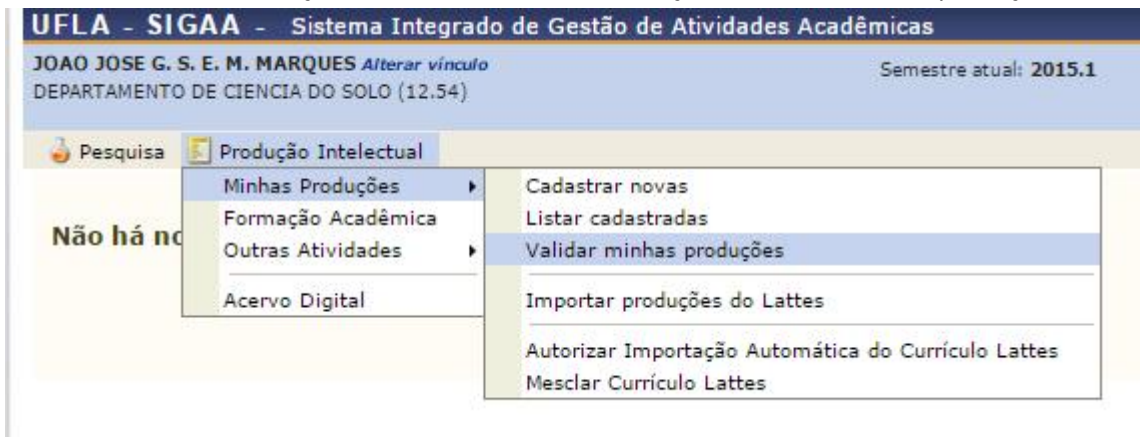
Portal do Docente

SIGAA | DGTI - Diretoria de Gestão de Tecnologia da Informação - (35) 3829-3185 ou (35) 3829-1526 | © UFLA | appserver1.instancia2 - v4.0.24 14/04/2015 09:16

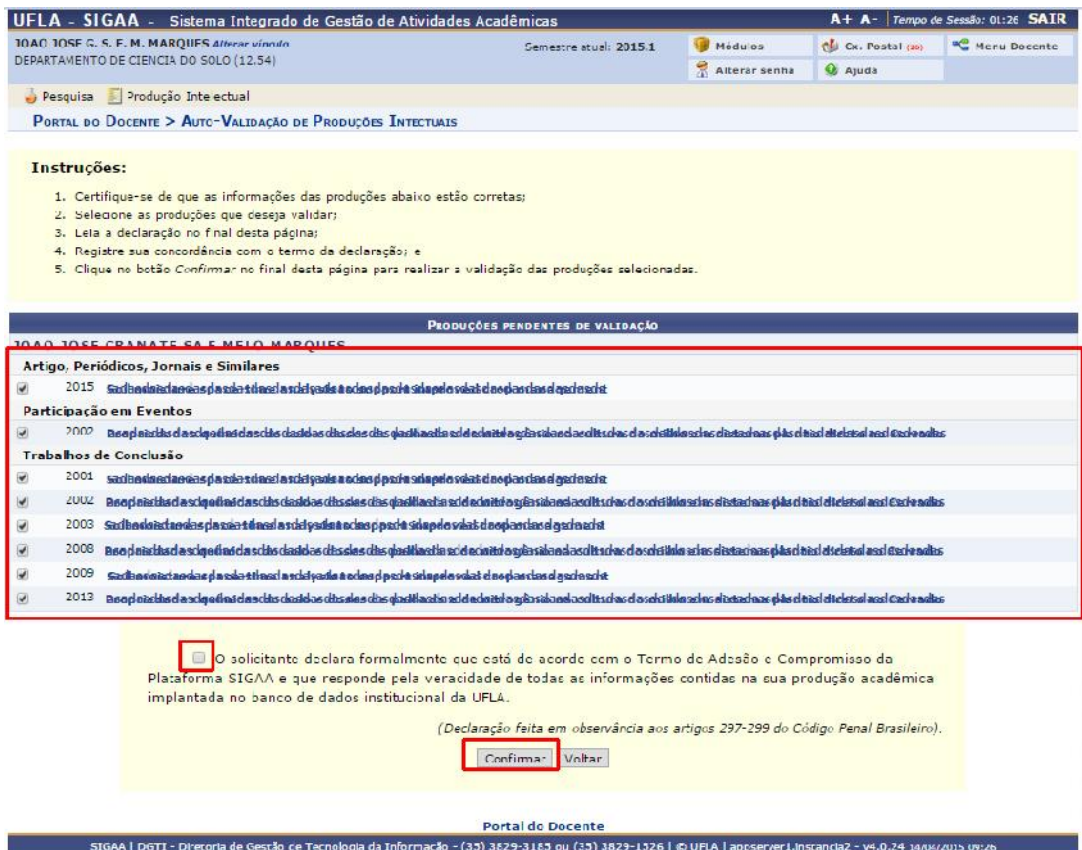
2. Validação da Importação dos dados do Lattes.

IMPORTANTE: a validação deve ser realizada um dia após a autorização da importação automática.

- **Selecionar menu:** Produção Intelectual > Minhas Produções > Validar minhas produções



- **Realizar a validação:** verificar produção e confirmar validação.





Tutorial SIGAA

Fluxo: Importação de dados Lattes

Perfil: Docentes

<http://sigaa.ufla.br/>

Versão 1.0

3. Contato para dúvidas e suporte

Dúvidas sobre a utilização do sistema - ramal DGTI: 2169 e ramal PRP: 1127.